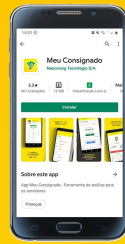


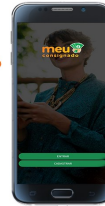
INFOGRÁFICO CADASTRO DE SENHA



01
REALIZE O
DOWNLOAD DO
App Meu Consignado
em sua loja de aplicativo:



02
Abra o App
Meu Consignado



Clique em:
Cadastrar



04
**O SISTEMA IRÁ
VALIDAR**
Se o CPF tem matrícula
disponível para cadastro de
senha:

03
Informe o CPF

Clique em **Ir**



05
**Em seguida
preencha todos os campos**

Selecione o termo de uso
e tratamento de dados

Clique em **cadastrar**

06
**O SISTEMA IRÁ
VALIDAR**
As informações e
apresentar o código de
validação

Clique em **Continuar**



07

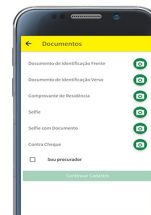
**Preencha todos os
campos e clique
em continuar**



08

**Em seguida fotografe
todos os documentos
solicitados**

Eles devem estar
atualizados e legíveis,
clique em continuar.



10
Cadastre a sua senha de acesso
(6 dígitos) e sua senha da
consignação (5 dígitos)

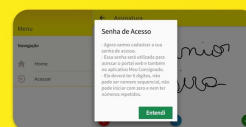
A mesma não deve iniciar com 0,
nem conter números sequenciais
ou números repetidos

Clique em **Ok**

09

ASSINE DIGITALMENTE

Conforme documento de identificação e
selecione o botão **Entendi**.



11

APÓS FINALIZAR O CADASTRO


Aguarde o e-mail de confirmação da nossa
central informando que seu cadastro
foi validado.

ATENÇÃO:

Seu acesso só poderá ser realizado após o recebimento do e-mail de confirmação.



Clique no
campo **TOKEN**.



12

**SUAS SENHAS CADASTRADAS
NO APP SÃO DE USO PESSOAL
E INTRANSFERÍVEL.**

Para realizar seus consignados junto às
instituições financeiras será necessário
apenas o **TOKEN DE CONSIGNAÇÃO**.

IMPORTANTE:

As aprovações de documentação serão realiza-
das de segunda a sexta das 08:30 às 17:30.